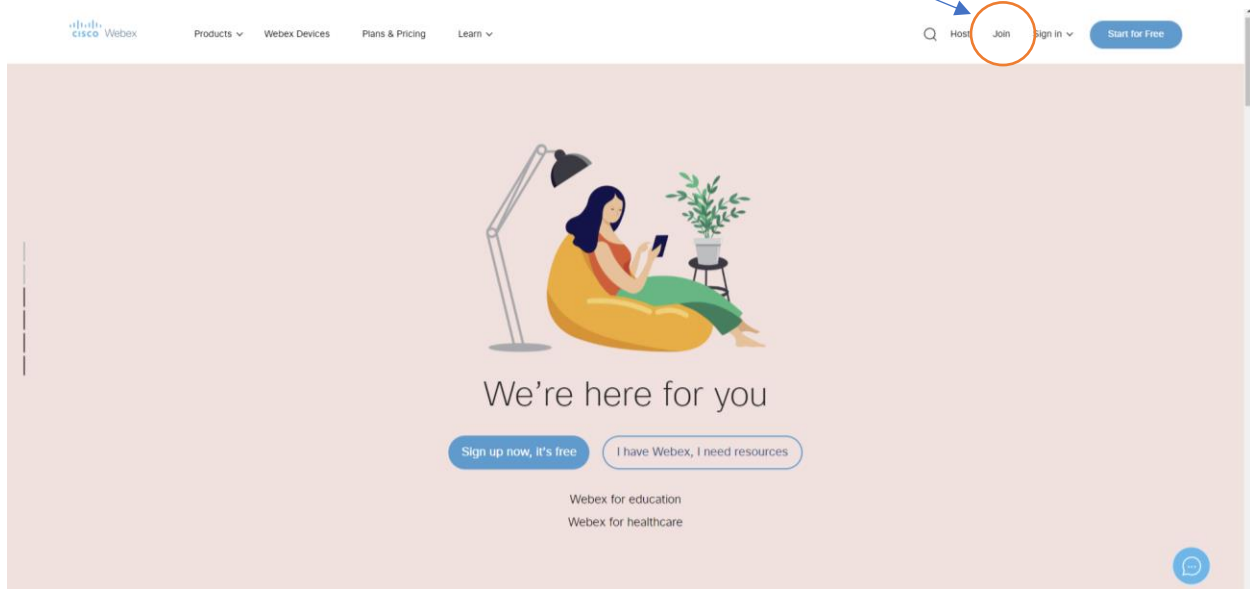


Uputstvo za pristup Webex platformi

- Pristup sa desktop ili laptop računara -

Posjetite stranicu www.webex.com i kliknite na „Join“.



Dobićete sljedeći prikaz:

Join a Meeting ⓘ

629551527

Unesite kod **629551527** i pritisnite ENTER.

Dobićete sljedeći prikaz:

To view more information about the meeting, enter the meeting password.

Meeting Number: 629 551 527

OK

Potrebno je da unesete password: **2020** i kliknete na OK.

Sada ćete dobiti prikaz sličan sljedećem:

a) Ukoliko meeting nije startovan, dugme „Join Meeting“ će biti onemogućeno.

Test

Hosted by Srdan Kusovac

11:30 AM - 12:30 PM | Thursday, Mar 19 2020
(UTC+01:00) Amsterdam, Berlin, Bern, Rome, Stockholm, Vienna

Join Meeting

Meeting Information

Meeting link: <https://aleksandar.my.webex.com/aleksandar.my/j.php?MTID=mecd81b27c7b548d2591c25ba0149eb3a>

Meeting number: 629 551 527

Password: 2020

b) Ukoliko je meeting već startovan, prikaz će biti sljedeći:

Test

Hosted by Srdan Kusovac

11:30 AM - 12:30 PM | Thursday, Mar 19 2020
(UTC+01:00) Amsterdam, Berlin, Bern, Rome, Stockholm, Vienna

Join Meeting

Meeting Information

Meeting link: <https://aleksandar.my.webex.com/aleksandar.my/j.php?MTID=mecd81b27c7b548d2591c25ba0149eb3a>

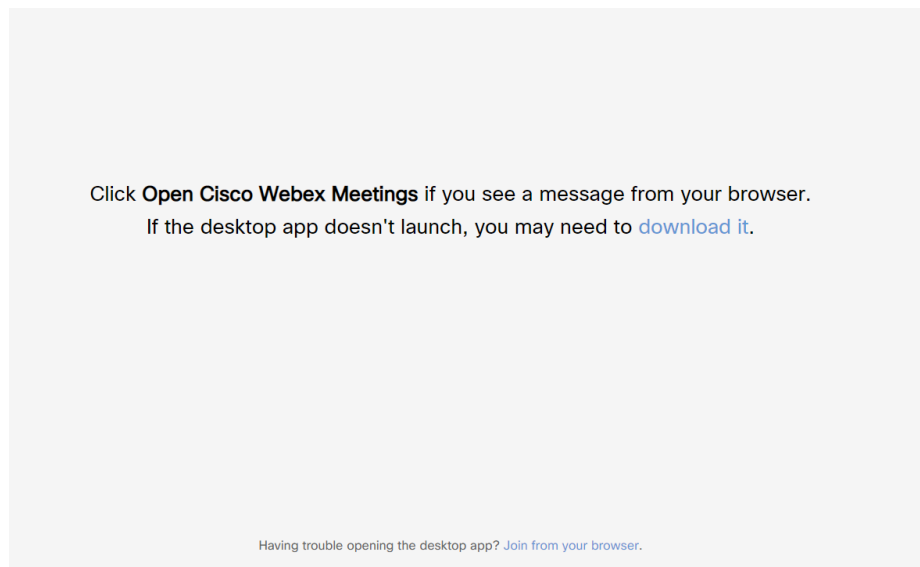
Meeting number: 629 551 527

Password: 2020

More ways to join

Join by phone: None

Kliknite na „Join Meeting“. Ukoliko već niste instalirali Cisco Webex aplikaciju na svom računaru, dobićete obavještenje o tome, gdje će Vam biti ponuđen link za preuzimanje iste.



U tom slučaju, kliknite na „download it“ i počete preuzimanje fajla webex.exe.

Pokrenite fajl webex.exe i dovršite instalaciju do kraja. Nakon toga, dobićete sljedeći prikaz:

Cisco Webex Meetings

Enter your information




Full name


Email address

Next

Already have an account? [Sign in](#)

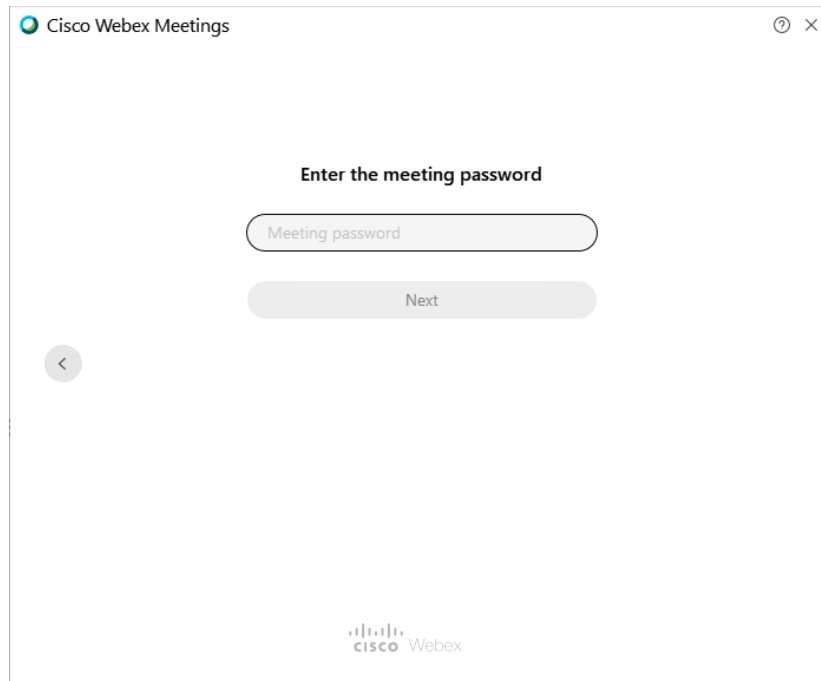
More ways to sign in

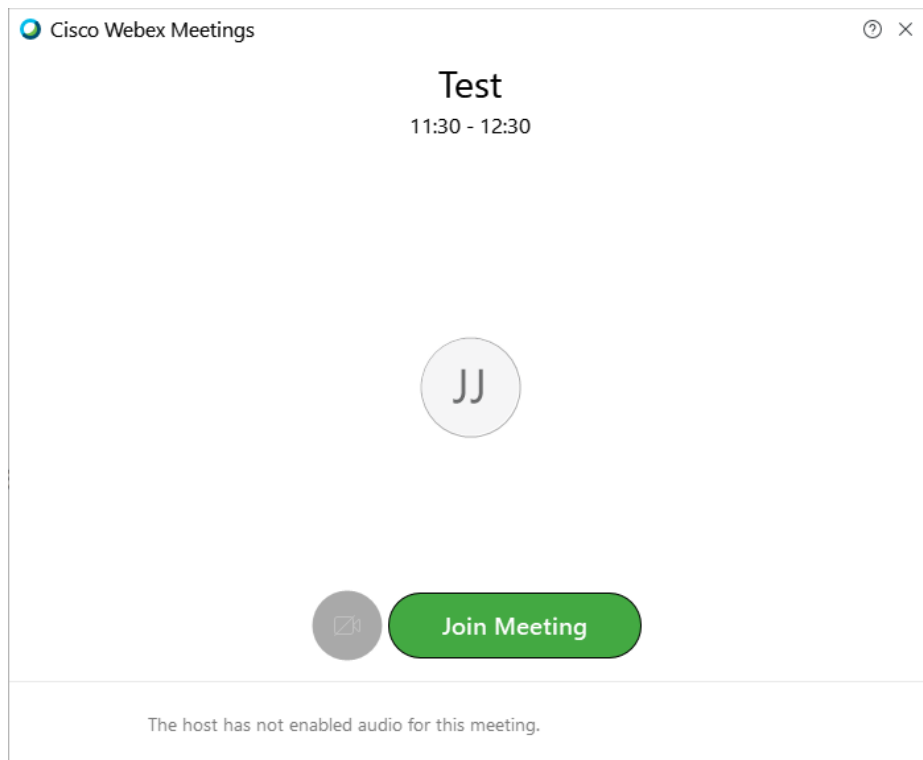
 Webex

Unesite svoje puno ime i prezime i u zagradi naziv medija kojeg predstavljate, kao i Vašu kontakt e-mail adresu. Npr. format unosa imena i prezimena je **Jovan Jovanović (TV Evropa)**. Kliknite na Next.

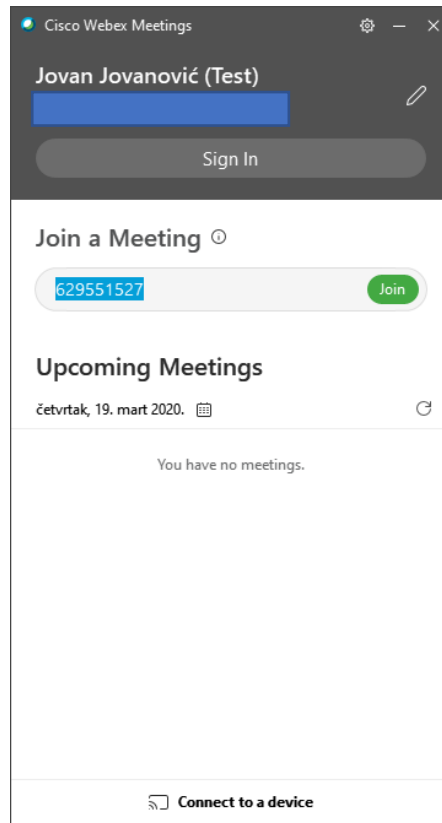
Od Vas će biti zahtijevano da unesete password za konferenciju. Za ovu testnu konferenciju unesite password **2020** i klikniknite na Next.



Prikazaće Vam se prozor sličan sljedećem i kliknite na zeleno dugme „Join meeting“.



Napomena: Ukoliko ste već imali instaliranu Cisco Webex Meetings aplikaciju, otvorite je i u polje „Join a Meeting“ unesite prethodni kod konferencije i kliknite na „Join“.



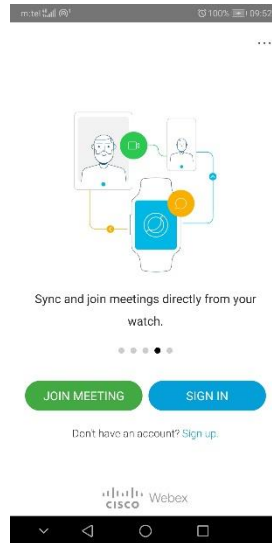
Pojaviće se prozor za unos password-a i ukucajte (u ovom slučaju) – **2020**

Dobićete prikaz identičan kao na kraju prethodnog uputstva i kliknite na „Join Meeting“.

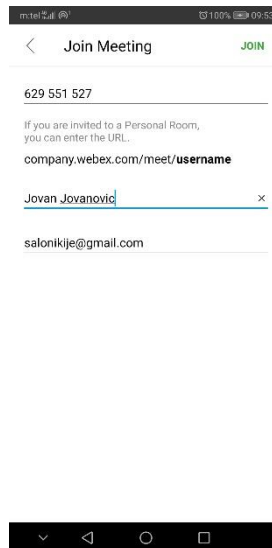
Pristup platformi sa Android i iOS sistema

Preuzmite aplikaciju Webex Meetings sa Play Store-a ili App Store-a.

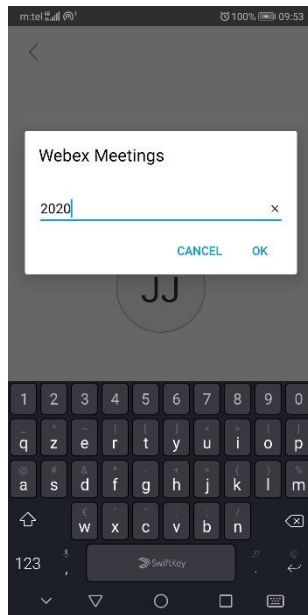
Kada je pokrenete, kliknite na zeleno dugme „Join Meeting“.



Unesite Meeting number i kliknite na Join.



Od Vas će biti zahtijevan password. Unesite 2020 (u ovom primjeru) i kliknite na OK.



Dobićete prikaz sličan sljedećem i već ste povezani.

